

# Qデリ

マニュアル

在庫管理 篇



## ■ 目次

• 部門の設定	.....	3
• 現在在庫の設定	.....	5
• 入庫と出庫の入力（売上・仕入）	.....	7
• 移動	.....	9
• 在庫照会／修正	.....	10
• 在庫棚卸	.....	12

## 部門の設定

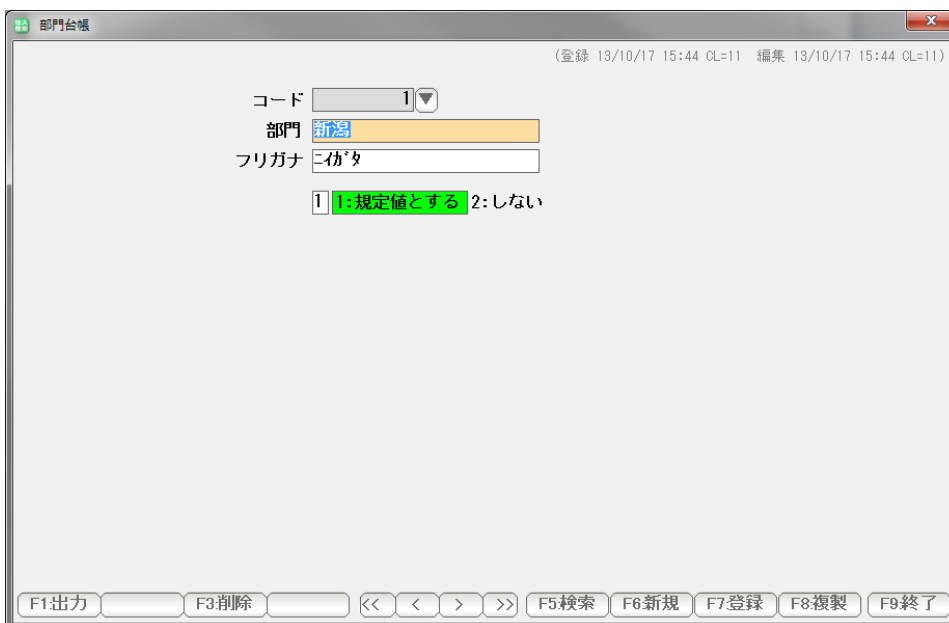
在庫管理機能を利用するには、部門の設定 および  
配達コースの部門を、あらかじめ設定しておく必要があります。



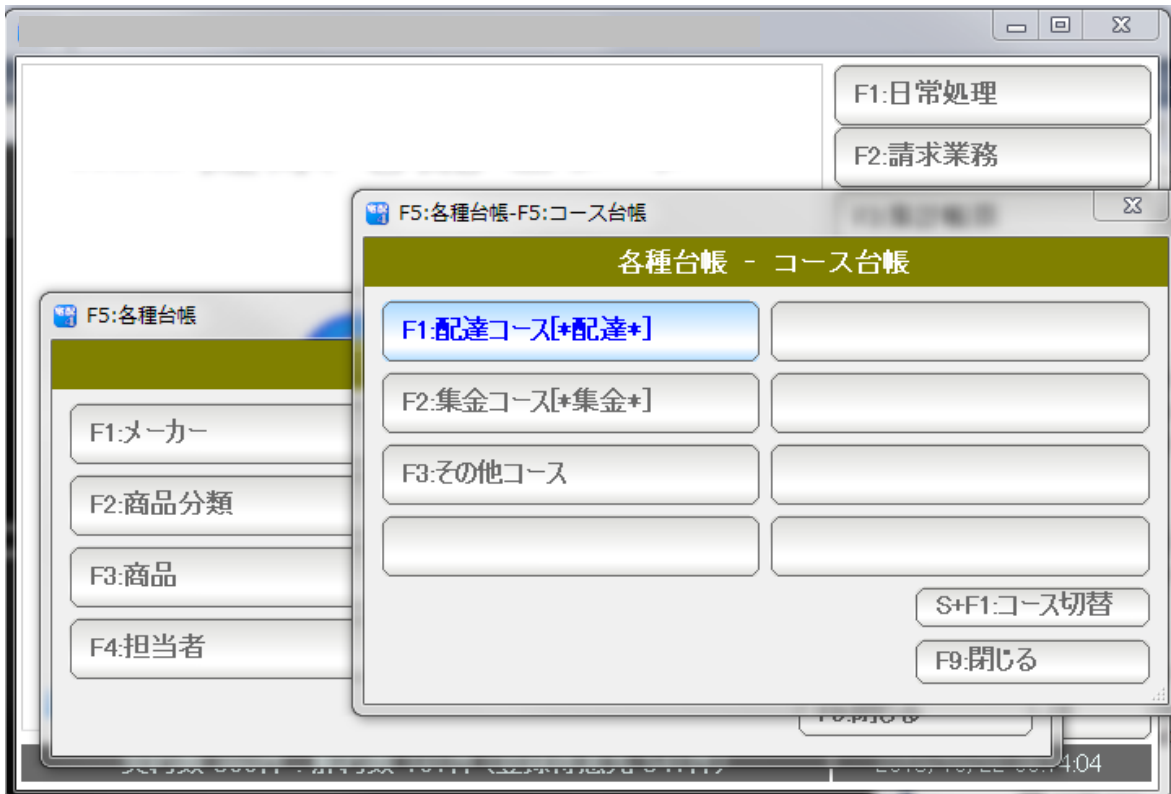
F 5 : 各種台帳



F 6 : 部門



部門名を入力して「F 7 : 登録」します。



健康宅配センターの コース台帳に、部門を設定しておきます。



## 現在在庫の設定

各部門の現在の在庫残高を設定します。



F 3 : 在庫棚卸 をクリック



現在の在庫数量を入力し、「F 7 : 登録」を押します。

注意：現在とは「昨日」のことです。

在庫一覧

部門  長岡  
( 2013/10/21 現在)

商品CD	メ-カ-	商品名	在庫数量	単価	棚卸金額
3857	明治	十勝生クリーム1L		1300	0
4044	明治	メイおいしい200			0
4048	明治	明治おいしい牛乳1000	-32	202.38	-6,477
4049	明治	おいしい牛乳500	-4	103.19	-413
4234	明治	ミニメイドオレンジ1000		156	0
5068	明治	のむY。プレーン1000	-1	191	-191
5130	明治	ミルクでデカルデント		58	0
5137	明治	おいしい牛乳180	-21	57	-1,197
5138	明治	コーヒー180	-1	45	-45
5139	明治	明治牛乳180	-16	48	-768
5142	明治	濃厚ゴールド牛乳180	-1	57	-57
5144	明治	活力のむY。180	-9	60	-540
5146	明治	プロビオドリンクY0112mg		76	0
5148	明治	LG21低脂肪		76	0
5149	明治	プロビオ砂糖0		76	0

並順

F1出力    F5検索  F7登録  F9終了

在庫一覧

部門  金沢  
( 2013/10/21 現在)

商品CD	メ-カ-	商品名	在庫数量	単価	棚卸金額
3857	明治	十勝生クリーム1L		1300	0
4044	明治	メイおいしい200			0
4048	明治	明治おいしい牛乳1000		202.38	0
4049	明治	おいしい牛乳500		103.19	0
4234	明治	ミニメイドオレンジ1000		156	0
5068	明治	のむY。プレーン1000		191	0
5130	明治	ミルクでデカルデント		58	0
5137	明治	おいしい牛乳180		57	0
5138	明治	コーヒー180	20	45	900
5139	明治	明治牛乳180		48	0
5142	明治	濃厚ゴールド牛乳180		57	0
5144	明治	活力のむY。180		60	0
5146	明治	プロビオドリンクY0112mg		76	0
5148	明治	LG21低脂肪		76	0
5149	明治	プロビオ砂糖0		76	0

並順

F1出力    F5検索  F7登録  F9終了

部門を切り替えて、すべての部門について、それぞれ在庫数量を設定  
F7：登録していきます。

注意：現在とは「昨日」のことです。

## 入庫と出庫の入力（売上・仕入）

入庫 および 出庫 は、  
仕入伝票（入庫）、売上伝票（出庫）で入力します。

### ・入庫

仕入伝票

登録CL11

伝票No 7  
仕入日 2013/10/22  
仕入先 3 NJ C商事株式会社 仕入先元帳  
部門 3 金沢  
支払 3 振込  
買掛 2:現金 2:掛買

商品	入数	ケース	数量	単位	単価	金額
1 5138 コーヒー180			20		1080	21,600

小計 21,600 消費税 1,080 仕入金額 22,680

Ctrl+I:行挿入 Ctrl+D:行削除  
F1:出力 F3:削除 << < > >> F5:検索 F6:新規 F7:登録 F8:機能 F9:終了

部門で指定された在庫口座に入庫されます。  
上図の例では、3：金沢部門 の コーヒー180 に 20個 プラス（入庫）  
されます。





A部門からB部門に 商品在庫を移動する場合には、

得意先、仕入先に、それぞれ A部門・B部門を作成し  
仕入・売上の処理を行います。

廃棄・サービス品として無料配布などの場合は、  
同様に、売上の処理をします。

各部門の現在の在庫残高を照会 または 修正します。



F 3 : 在庫棚卸 をクリック



現在の在庫量が表示されます。

修正する場合は、直接在庫数量を入力し「F 7 : 登録」して下さい。

部門欄を空白にすると、すべての部門の合計在庫残高が照会できます。

商品CD	メ-カ-	商品名	在庫数量	単価	棚卸金額
3857	明治	十勝生クリーム		1300	0
4044	明治	メイダおいしい200			0
4048	明治	明治おいしい牛乳1000	-34	202.38	-6,881
4049	明治	おいしい牛乳500	-4	103.19	-413
4234	明治	ミニメイドオレンジ1000		156	0
5068	明治	のむY。プレーン1000	-1	191	-191
5130	明治	ミルクでデカルデント		58	0
5137	明治	おいしい牛乳180	-34	57	-1,938
5138	明治	コーヒー180	11	45	495
5139	明治	明治牛乳180	-19	48	-912
5142	明治	濃厚ゴールド牛乳180	-1	57	-57
5144	明治	活力のむY。180	-23	60	-1,380
5146	明治	プロビオドリンクY0112mg		76	0
5148	明治	LG21低脂肪		76	0
5149	明治	プロビオ砂糖0		76	0

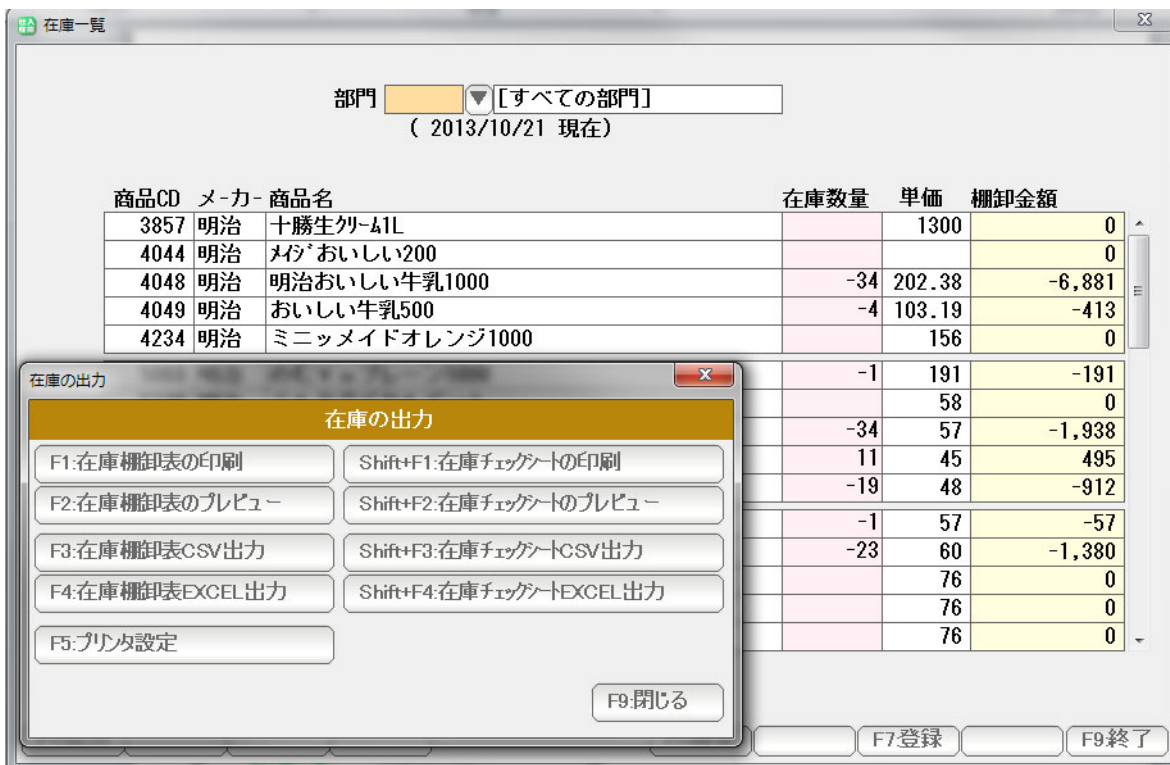
修正または登録もできますが、各部門の在庫量がリセットされます（0になる）ので十分に注意してください。

## 在庫棚卸

あらかじめ商品台帳で、在庫単価を設定しておきます。



F 3 : 在庫棚卸 をクリック



F 1 : 出力を押して Shift 在庫チェックシートを印刷します。

棚卸を行い、チェックシートに数量をチェックシートに記載します。

その数量を画面の在庫数量に入力します。

在庫一覧

部門 3 ▼ 金沢  
(2013/10/21 現在)

商品CD	メ-カ-	商品名	在庫数量	単価	棚卸金額
3857	明治	十勝生乳-4L	3	1300	3,900
4044	明治	メイ'おいしい200	10		0
4048	明治	明治おいしい牛乳1000	11	202.38	2,226
4049	明治	おいしい牛乳500	12	103.19	1,238
4234	明治	ミニメイドオレンジ1000	13	156	2,028
5068	明治	のむY。プレーン1000	23	191	4,393
5130	明治	ミルクでデカルデント	120	58	6,960
5137	明治	おいしい牛乳180	1	57	57
5138	明治	コーヒー180	5	45	225
5139	明治	明治牛乳180	6	48	288
5142	明治	濃厚ゴールド牛乳180	10	57	570
5144	明治	活力のむY。180	38	60	2,280
5146	明治	プロビオドリンクY0112mg	21	76	1,596
5148	明治	L G 2 1 低脂肪	50	76	3,800
5149	明治	プロビオ砂糖0	20	76	1,520

並順

F1:出力

F5:検索  F7:登録  F9:終了

結果を印刷する場合には、「F 1 : 出力」から在庫棚卸表を印刷します。